


ПАСПОРТ

ПЕРЕДАВЛИВАТЕЛЬ ТРУБ МЕХАНИЧЕСКИЙ BrexPRESS 75



Предназначен для временного пережатия трубы ПЭ до 75 мм.

BREXIT[®]



СОДЕРЖАНИЕ

1.	Предупреждения.....	3
2.	Безопасность	4
3.	Инструкция по эксплуатации	5
4.	Указания по уходу и обслуживанию.....	6
5.	Гарантийные обязательства	6
6.	Сведения об утилизации.....	6
7.	Гарантийный талон.....	7

1. ПРЕДУПРЕЖДЕНИЯ

1.1 Указания по безопасности и советы

Данная инструкция по эксплуатации содержит следующие предупреждающие указания и символы:

Символ	Значение
 ОПАСНО	Опасность для людей. Несоблюдение может привести к смерти или тяжелым травмам.
 ВНИМАНИЕ	Опасность для людей. Несоблюдение может привести к легким или средним травмам.
ВАЖНО	Опасность для предметов/оборудования. Несоблюдение может привести к материальному ущербу.

1.2 Использование устройства по назначению

Устройства для передавливания типа (механика) предназначены для перекрытия (передавливания) трубопроводов из ПЭ-ВП размером до 75 мм во время проведения ремонтных и присоединительных работ. Устройство следует использовать с учетом Таблицы 1.



Соблюдайте правила техники безопасности при работах на трубопроводах, находящихся под рабочим давлением, особенно - на газопроводах. Недопустимо проводить сварочные работы при выходе транспортируемой среды!

Срок эксплуатации устройства зависит от частоты применения, а также от внешних факторов в процессе применения, хранения или транспортировки.

Характеристика	Значение
Артикул	4000082
Модель	BrexPRESS 75
Исполнение	механика
Рабочие диаметры труб, мм	20 – 75 (SDR11)
Усилие сжатия труб max, т	2
Размеры (Д×В×Ш), мм	250×55×215
Масса, кг	3

Таблица 1

2. БЕЗОПАСНОСТЬ

2.1 Указания по безопасности

Во избежание материального ущерба, а также вреда жизни и здоровью необходимо учитывать следующее:

- Перед вводом в эксплуатацию следует надлежащим образом проверить состояние оборудования.
- Чтобы избежать повреждений во время транспортировки, необходимо демонтировать незакрепленный нижний прижимной упор или зафиксировать его устройством.
- Персонал должен быть оснащен необходимыми средствами защиты, в частности – специальными защитными очками, перчатками, касками и ботинками.

2.2 Обязанности пользователя

Все пользователи, имеющие отношение к вводу в эксплуатацию, применению, поверке и техническому обслуживанию передавливателей, должны:

- иметь соответствующую квалификацию
- точно соблюдать данную инструкцию по эксплуатации.

Инструкция по эксплуатации должна постоянно находиться в зоне проведения работ и быть доступной для специалистов, проводящих ремонтные работы.

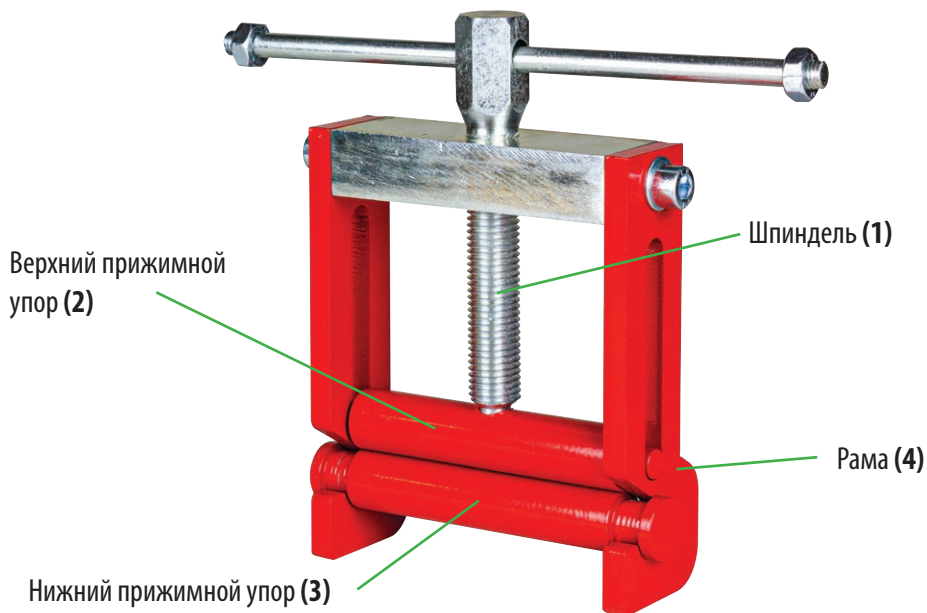
При проведении работ необходимо соблюдать действующие нормы и стандарты по безопасности, охране окружающей среды, а также соответствующие предписания и все национальные нормы, законы и директивы.

2.3 Изменения конструкции устройства

Без разрешения компании БРЕКЗИТ не допускается вносить какие-либо изменения в конструкцию устройств для передавливания.

3. ИНСТРУКЦИЯ ПО ЭКСПЛУАТАЦИИ

3.1 Конструкция



3.2 Процесс передавливания



ВНИМАНИЕ

Опасность защемления! При небрежном обращении с устройством во время его установки есть вероятность защемления частей тела.

- Персонал должен иметь специальные защитные перчатки и ботинки
- Не следует держать пальцы или руки между трубой и устройством для передавливания
- Не следует держать пальцы, руки или ноги между различными компонентами устройства

- Выкрутить полностью вверх шпindelь (1) устройства для передавливания.
- Удалить нижний незакрепленный прижимной упор (3).
- Установить устройство на участке трубы, который будет подвержен передавливанию.
- Установить нижний прижимной упор (3) под пережимаемый участок трубы.

ВАЖНО

При установке передавливателя на трубу, нужно следить чтобы труба была установлена по центру передавливателя без перекосов, т.к. это может привести к затруднению процесса передавливания и выходу устройства из строя.

- Медленно вращайте шпindelь (1) устройства вниз до тех пор, пока труба не будет передавлена.

ВАЖНО

При длительном передавливании труба может получить повреждения, особенно, если будет превышена степень передавливания. В данном случае место передавливания необходимо будет отремонтировать. Пожалуйста, учитывайте предписания завода-изготовителя трубы!



ВНИМАНИЕ

Особо обращаем ваше внимание на передавливание полипропиленовые трубы в мороз!

В мороз (при отрицательных температурах) полипропиленовые трубы становятся более хрупкими и твердыми. Нужно быть осторожными. На практике это означает, что нужно предусмотреть больший, чем обычно, запас усилия при сдавливании. Как правило сдавливают медленно, двумя передавливателями.

3.3 Демонтаж

- Необходимо прекратить передавливание, выкрутив шпindelь (1) вверх.
- Удалить нижний прижимной упор.
- Для возвращения круглой формы трубы необходимо использовать специальные накладки (не входят в комплект).

4. УКАЗАНИЯ ПО УХОДУ И ОБСЛУЖИВАНИЮ

Устройства для передавливания, а также все дополнительные детали к ним следует оберегать от загрязнений и хранить в сухом и чистом состоянии.

Следует регулярно проверять все сварные швы и места крепления.

5. ГАРАНТИЙНЫЕ ОБЯЗАТЕЛЬСТВА

Производитель гарантирует исправную работу аппарата в течение 36 месяцев со дня его продажи при условии соблюдения потребителем правил эксплуатации.

Гарантийное обслуживание осуществляется только при наличии гарантийного талона с отметкой о дате продажи и штампом организации, продавшей аппарат.

Гарантия не распространяется на повреждения, вызванные естественным износом комплектующих изделий, перегрузкой, неправильной эксплуатацией аппарата, использованием его не по назначению, а также в случае проведения модернизации оборудования без согласования с производителем.

Гарантия не включает оплату Изготовителем или его уполномоченными сервисными центрами транспортных расходов на доставку оборудования в сервисный центр.

6. СВЕДЕНИЯ ОБ УТИЛИЗАЦИИ

Изделие не содержит драгоценных и токсичных материалов и утилизируется по ГОСТ 2787-75.

ГАРАНТИЙНЫЙ ТАЛОН № _____

Наименование изделия _____

Модель (тип) _____ Артикул _____

Серийный номер (Зав.№) _____

Дата изготовления _____ Дата продажи (поставки) _____

Договор № _____ от " _____ " _____ 202__ г.

Исправность и комплектность изделия проверена, внешних повреждений нет.

Принял:

Получатель _____

Наименование

Подпись

Фамилия И.О.

Передал:

Представитель

Подпись

Фамилия И.О.

М.П.

Отметка представителя о продаже потребителю:

Принял:

Получатель _____

Наименование

Подпись

Фамилия И.О.

Передал:

Дата " _____ " _____ 202__ г.

Представитель дилера

Подпись

Фамилия И.О.

М.П.

Ваш торговый представитель:



Официальный представитель на территории РФ:

ООО "Канюк", 125438, г. Москва, ул. Онежская, д.15

единый телефонный номер: 8 (800) 555-89-34,

т/ф: +7 (499) 29 000 77, моб: +7 (915) 3 600 900,

www.discount-tools.ru

ООО «БРЕКЗИТ»

220028, Республика Беларусь, г. Минск, ул. Бородинская 2/11, ком. 11,

тел. +375 (17) 227-03-84, +375 (29) 602-00-80

www.brexit.by | www.prof-inst.by